

**PENGARUH FAKTOR INTERNAL DAN EKSTERNAL
TERHADAP PROFITABILITAS BANK MUAMALAT
TERDAFTAR DI BURSA EFEK INDONESIA**

OLEH :

NAMA : HAMIDA DJAFAR
NIM : E11.19.113

SKRIPSI

**Untuk Memenuhi Salah Satu Syarat Ujian
Guna Memperoleh Gelar Sarjana**



**PROGRAM SARJANA
UNIVERSITAS ICHSAN GORONTALO
TAHUN 2020**

HALAMAN PENGESAHAN SKRIPSI

**PENGARUH FAKTOR INTERNAL DAN ESTERNAL
TERHADAP PROFITABILITAS BAK MUAMALAT
TERDAFTAR DI BURSA EFEK INDONESIA**

Oleh:

**HAMIDA DJAFAR
NIM : E11.19.113**

SKRIPSI

**Untuk Memenuhi Salah Satu Syarat Ujian
Guna Memperoleh Gelar Sarjana
Dan Telah Disetujui Oleh Tim Pembimbing Pada Tanggal
Gorontalo, 202**

PEMBIMBING I



**SYAMSUDDIN, SE., Ak., MM
NIDN : 0913037402**

PEMBIMBING II



**PURNAMA SARI, SE., M.Si
NIDN : 0912078802**

HALAMAN PERSETUJUAN

PENGARUH FAKTOR INTERNAL DAN EKSTERNAL TERHADAP PROFITABILITAS BANK MUAMALAT YANG TERDAFTAR DI BURSA EFEK INDONESIA

Oleh

HAMIDA DJAFAR
E1119113


Diperiksa Oleh Panitia Ujian Strata Satu (S1)
Universitas Ihsan Gorontalo

1. Kartini Muslimin, SE.,M.Ak
2. Sulfianty, SE.,M.Si
3. Agus Baku, SE.,M.Si
4. Syamsuddin, SE.Ak.,MM
5. Purnama Sari, SE.,M.Si

Mengetahui :

Dean Fakultas Ekonomi

Dr. Syamsuddin, S.Psi, SE.,MM
NIDN : 09 220575 02

Kelua Program Studi Akuntansi

Rahma Rizal, SE.,Ak.,M.Si
NIDN : 09 140279 02

PERNYATAAN

Dengan ini saya menyatakan bahwa :

1. Skripsi ini adalah hasil dan belum pernah diajukan untuk mendapatkan gelar akademik (sarjana) baik di Universitas Ihsan Gorontalo maupun perguruan tinggi lainnya.
2. Skripsi ini adalah murni gagasan, rumusan dan penelitian saya sendiri, tanpa bantuan pihak lain, kecuali arahan Tim Pembimbing.
3. Dalam skripsi ini tidak terdapat karya yang telah di publikasikan orang lain, kecuali secara tertulis dicantumkan secara acuan dalam naskah dengan disebutkan nama pengarang dan dicantumkan dalam daftar pustaka.
4. Pernyataan ini saya buat dengan sesungguhnya dan apabila kemudian hari terdapat penyimpangan dan ketidak benaran dalam pernyataan ini, maka saya bersedia menerima sanksi akademik berupa pencabutan gelar yang telah diperoleh karena skripsi ini, serta sanksi lain sesuai dengan norma yang berlaku diperguruan tinggi ini.

Gorontalo, 23 Desember 2019

METERAI
TEMPEL

AECADAHF5370912

6000

Hamida Djafar

E1119113

ABSTRAK

Hamida DjafarNim :E11.19.113 .Pengaruh Faktor Internal dan Eksternal terhadap Profitabilitas Bank Muamalat Terdaftar di Bursa Efek Indonesia. Tujuan penelitian ini adalah untuk mengetahui pengaruh Pertumbuhan Ekonomi CAR, BOPO dan FDR terhadap profitabilitas pada Bank Muamalat yang terdaftar di Bursa Efek Indonesia. Penelitian ini menggunakan analisis rasio keuangan. Berdasarkan hasil penelitian secara parsial Pertumbuhan Ekonomi dan CAR tidak berpengaruh signifikan terhadap Profitabilitas Bank Muamalat sedangkan BOPO dan FDR berpengaruh signifikan terhadap Profitabilitas Bank Muamalat

Kata Kunci : Profitabilitas , *pertumbuhan Ekonomi CAR, BOPO dan FDR*

ABSTRACT

Hamida Djafar Nim: E11.17.025. Influence of Internal and External Factors on the Profitability of Bank Muamalat Listed on the Indonesia Stock Exchange. The purpose of this study was to see the effect of Economic Growth, BOPO and FDR on profitability at Bank Muamalat which is listed on the Indonesia Stock Exchange. This study uses financial ratio analysis. Based on the results of parsian research, Economic Growth and CAR do not have a significant effect on Bank Muamalat's Profitability, while BOPO and FDR have a significant effect on Bank Muamalat's Profitability

Keywords: Profitability, Economic growth CAR, BOPO and FDR

KATA PENGANTAR

Sebagai hamba yang beriman dan percaya akan kekuasaan dan kebesaranNya, maka patutlah penulis ucapkan syukur yang tidak terhingga kepada Allah SWT. atas petunjuk dan hidayah-Nya sehingga dapat menyelesaikan skripsi dengan judul **“Pengaruh Faktor Internal dan Eksternal terhadap Profitabilitas Bank Muamalat Terdaftar di Bursa Efek Indonesia”**. Segala upaya dan perjuangan yang keras serta berbagai tantangan, terutama dalam pengumpulan literatur yang diperlukan dalam penulisan.

Namun akhirnya selesai skripsi, berkat doa restu dari kedua orang tua, serta bantuan baik berupa dorongan moral maupun materi untuk mendampingi penulis tanpa mengenal lelah.

Dan tidak lupa pula penulis ucapkan terima kasih yang tak terhingga kepada : Bapak Muhammad Ichsan Gaffar .SE., M.AK, selaku Ketua Yayasan Ichsan Gorontalo, Bapak Dr .Abd Gaffar La. M.Si selaku Rektor Universitas Ichsan Gorontalo, dan Dr Ariawan SE.MM. selaku Dekan Fakultas Ekonomi, Ibu Rahma Rizal, SE.Ak.M.Si selaku ketua Program Studi Akuntansi, Bapak Syamsuddin, SE, AK, MM selaku pembimbing I, Purmana Sari SE., M.Si sebagai pembimbing II. Seluruh dosen dan Staf dosen Fakultas Ekonomi Universitas Ichsan Gorontalo. yang tidak sempat penulis tulis namanya satu persatu, Seluruh Staf Administrasi Fakultas Ekonomi Universitas Ichsan Gorontalo, Seluruh teman-teman mahasiswa Fakultas Ekonomi Universitas Ichsan Gorontalo, Semua pihak yang membantu penulis dalam menyelesaikan skripsi ini.

Akhir kata, semoga bantuan dan bimbingan dan petunjuk yang diberikan kepada penulis mendapatkan imbalan yang setimpal di sisi-Nya. Amin.
Wassalamu Alaikum Wr. Wb

Gorontalo,2020

Penulis
HAMIDA DJAFAR
E11.19.113

DAFTAR ISI

HALAMAN SAMPUL.....	i
LEMBAR PENGESAH SKRISI.....	ii
HALAMAN PERSETUJUAN.....	iii
PERNYATAAN.....	iv
ABTRAK.....	v
ABSTRACT	vi
KATA PENGANTAR.....	vii
DAFTAR ISI.....	ix
DAFTAR TABEL.....	xi
DAFTAR GAMBAR.....	xii
DAFTAR LAMPIRAN	xiii
 BAB IPENDAHULUAN.....	 1
1.1 Latar Belakang Masalah	1
1.2 Rumusan Masalah.....	3
1.3 Tujuan Penelitian	4
1.4 Manfaat Penelitian	4
 BAB IIAKAJIAN PUSTAKA, KERANGKA PEMIKIRANDAN	
HIPOTESIS	5
2.1 Pengertian Bank.....	5
2.2 Kinerja Keuangan	9
2.3 Faktor-faktor Internal yang Mempengaruhi Profitabilitas Bank	9
2.4 Profitabilitas Perbankan.....	11
2.5 Kerangka Berpikir	13
2.6 Hipotesis	13

BAB III METODE PENELITIAN	15
3.1 Jenis dan Lokasi Penelitian.....	15
3.2 Lokasi dan Waktu Penelitian.....	15
3.3 Populasi dan Sampel.....	16
3.5 Teknik Pengumpulan Data	16
3.6 Metode Analisis Data	16
BAB IV HASIL PENELITIAN DAN PEMBAHASAN.....	18
4.1 Gambaran Umum dan Profil Perusahaan	18
4.2 Deskriptif Variabel Penelitian	19
4.3 Pembahasan	21
BAB V KESIMPULAN DAN SARAN	22
5.1 Kesimpulan.....	22
5.2 Saran	22
DAFTAR PUSTAKA	23
JADWAL PENELITIAN.....	26

DAFTAR TABEL

Tabel 1.1 Data ROA, CAR, BOPO, FDR ,Bank Muamalat Tahun 2015-2018	2
Tabel 4.1 Hasil Uji Signifikan Parsial (Uji t).....	19
Tabel 4.2 Hasil Uji F (Simultan).....	20
Tabel 4.3 Hasil Koefisien Determinasi	20

DAFTAR GAMBAR

Gambar 2.1 Kerangka Pikir.....	13
--------------------------------	----

DAFTAR LAMPIRAN

Lampiran 1 Uji Signifikan Parsial (Uji t).....	24
Lampiran 2 Uji F (Simultan).....	24
Lampiran 3 Koefisien Determinasi	25
Lampiran 4 Jadwal Penelitian	26
Lampiran 5 Surat Keterangan Penelitian	27
Lampiran 6 Surat Balasan Penelitian	28
Lampiran 7 Surat Bebas Plagiasi	29
Lampiran 8 Hasil Test Turnitin.....	30
Lampiran 9 Curriculum Vitae	31

BAB I

PENDAHULUAN

1.1. Latar Belakang

Pasar modal mempunyai fungsi ekonomi dan sosial, karena fungsinya, maka pasar modal banyak dijumpai di berbagai Negara. Dalam menjalankan fungsi ekonominya, pasar modal menyediakan fasilitas untuk memindahkan dana dari pihak yang memiliki kelebihan dana (*lenders*) ke pihak yang memerlukan dana (*borrowers*).

Dengan menginvestasikan kelebihan dananya, *lenders* mengharapkan akan memperoleh imbalan dari penyerahan dana tersebut. Dan dari sisi *borrowers* tersedianya dana dari pihak luar memungkinkan dapat dilakukan investasi, tanpa harus menunggu tersedianya dana dari hasil operasi perusahaan. Dalam proses ini, akan terjadi peningkatan kinerja perusahaan yang pada akhirnya dapat meningkatkan kemakmuran. Sedangkan fungsi keuangan dalam pasar modal adalah dana yang diperlukan oleh para *borrowers* dan para *lenders* yang menyediakan dana yang diperlukan oleh para *borrowers*, tanpa harus terlibat langsung dalam kepemilikan aktiva riil dalam kegiatan investasi.

Selain itu juga, dalam penentuan tingkat kesehatan suatu bank, Bank Indonesia lebih mementingkan penilaian ROA daripada ROE karena Bank Muamalat lebih mengutamakan nilai profitabilitas suatu bank yang diukur dengan aset yang dananya sebagian besar berasal dari dana simpanan masyarakat sehingga ROA lebih mewakili dalam mengukur tingkat profitabilitas

perbankan(Dendawijaya, 2009:119). Pada tabel 1.1 dibawah ini merupakan data ROA,Pertumbuhan Ekonomi,CAR, BOPO, FDR (Foan to Deposits Ratio) bank Muamalat secara umum dari tahun 2015 sampai 2018 yang diambil dari statistik Bank Muamalat

Tabel 1.1

Data ROA, CAR, BOPO, FDR ,Bank Muamalat Tahun 2015-2018

TAHUN	Pertumbuhan Ekonomi (%)	CAR (%)	BOPO (%)	FDR (%)	ROA (%)
2015	5.78	14.05	93,86	99,99	1.54
2016	4.88	13.91	85,42	84,14	1.45
2017	5.02	12.74	97.76	95,13	1.80
2018	5.07	13.62	97.68	84,41	1.50

Sumber : www.bankmuamalat.co.id (diolah)

Pada tabel 1.1 CAR sebagai permodalan mengalami penurunan yaitu sebesar 14,05% , 2015angkat14,91 pada tahun 2016, tahun 2017 sebesar 15,74% dan 16,62% pada tahun 2018.

Pada tabel 1.1 terlihat nilai BOPO dari tahun 2015-2018 tidak menentuatau mengalami fluktuasi. Pada tahun 2015sebesar 93,86%, 2016 menjadi 85,42%,tahun 2017 menjadi90,68%, tahun 2018 menjadi1,80%.

Berdasarkan tabel 1.1 nilai Inflasi tahun 2015 sampai tahun 2018 mengalami fluktuasi. Pada tahun 2017FDR sebesar95,13% dan nilai ROA

sebesar 1,80% sedangkan tahun 2018 inflasi sebesar 84,41% dan ROA sebesar 1,50 %.

Berdasarkan uraian diatas, maka peneliti tertarik untuk melakukan penelitian dengan judul **“Pengaruh Faktor Internal dan Eksternal terhadap Profitabilitas Bank Muamalat Terdaftar di Bursa Efek Indonesia**

1.2. Rumusan Masalah

Berdasarkan konsep pemikiran yang dituangkan dalam latar belakang diatas, maka kita dapat merumuskan masalah sebagai berikut :

1. Apakah berpengaruh Pertumbuhan Ekonomi terhadap profitabilitas pada bank Muamalat yang terdaftar di Bursa Efek Indonesia?
2. Apakah *Capital Adequacy Ratio* (CAR) berpengaruh terhadap profitabilitas pada bank Muamalat yang terdaftar di Bursa Efek Indonesia?
3. Apakah BOPO berpengaruh terhadap profitabilitas pada bank Muamalat yang terdaftar di Bursa Efek Indonesia?
4. Apakah FDR (Loan to Deposits Ratio) berpengaruh terhadap profitabilitas pada bank Muamalat yang terdaftar di Bursa Efek Indonesia?
5. Apakah Pertumbuhan Ekonomi, CAR, BOPO, FDR berpengaruh secara simultan terhadap profitabilitas pada bank Muamalat yang terdaftar di Bursa Efek Indonesia?

1.3. Tujuan Penelitian

Sesuai dengan latar belakang dan rumusan masalah yang ada, maka tujuan penelitian ini adalah sebagai berikut:

- a. Untuk mengetahui pengaruh Pertumbuhan Ekonomi terhadap profitabilitas pada Bank Muamalat yang terdaftar di Bursa Efek Indonesia.
- b. Untuk mengetahui pengaruh *Capital Adequacy Ratio (CAR)* terhadap profitabilitas pada Bank Muamalat yang terdaftar di Bursa Efek Indonesia.
- c. Untuk mengetahui pengaruh BOPO terhadap profitabilitas pada Bank Muamalat yang terdaftar di Bursa Efek Indonesia.
- d. Untuk mengetahui pengaruh FDR (Loan to Deposits Ratio) terhadap profitabilitas pada Bank Muamalat yang terdaftar di Bursa Efek Indonesia.
- e. Untuk mengetahui pengaruh Pertumbuhan Ekonomi, CAR, BOPO, FDR secara simultan pada Bank Muamalat yang terdaftar di Bursa Efek Indonesia.

1.4. Kegunaan penelitian

Manfaat dari hasil penelitian yakni:

1. Informasi yang berguna bagi para investor ataupun pihak-pihak yang ingin berinvestasi di pasar modal.
2. Pertimbangan dalam menetapkan kebijakan di masa yang akan datang oleh manajemen perusahaan.
3. Informasi dan referensi bagi peneliti selanjutnya

.BAB II

KAJIAN PUSTAKA, KERANGKA PEMIKIRAN DAN HIPOTESIS

2.1 Pengertian Bank.

Perkataan Bank berasal dari kata “ Banco” yang berasal dari bahasa Italia yang kalau diartikan dalam bahasa Indonesia berarti “Bangku”, kata ini di gali dari sejarah orang –orang yahudi di Lamberdi Italia. dinamakan *banco* ini adalah sebagai tempat penukaran uang pada waktu itu banyak sekali ragamnya.

Selanjutnya Undang – undang nomor 7 tahun 1992 tentang pokok-pokok perbankan memberikan pengertian sebagai berikut

“ Bank adalah badan usaha yang menghimpun dana dari masyarakat dalam bentuk simpanan, dan menyalurkannya kepada” masyarakat dalam merangka meningkatkan taraf hidup rakyat banyak:

Dalam pengertian bank ternyata hingga kini terdapat banyak pembatasan yang diberikan Oleh Beberapa Ahli, Di Mana satu dengan yang lainnya saling berlainan pendapat, ada yang memberikan tekanan pada tugas Bank hingga nampak menyerupai sebuah daftar dari suatu pembatasan. kalau di perhatikan Bank dalam perakteknya, maka ternyata bahwa bukanlah sebuah usaha yang menghasilkan sesuatu yang nyata seperti halnya dengan pabrik kertas misalnya, yang membuat dan penghasilan kertas, melainkan bank hanya memberikan jasa kepada masyarakat.

Bank pada dasarnya di bagi dalam dua kategori yang dapat membedakan suatu bank dari pada bank-bank yang lainnya yaitu:

1. Penerimaan kredit
2. pemberian kredit

Dalam hal ini mengkategorikan hal tersebut, penulis akan memberikan pengertian bank yang jelas, antaralain :

1. Bank adalah suatu perusahaan yang melaksanakan fungsinya sebagai lembaga keuangan dan perkditan dengan mengusahakan sebaik-baiknya adanya kepercayaan masyarakat sebagai tempat penyimpanan dan penyelenggaraan lalu lintas keuangannya agar dapat meningkatkan pertumbuhan ekonomii negara dan seharusnya dan untuk menjamin adanya likwiditas perusahaannya. Pokok usaha Bank adalah simpanan pihak luar dan meminjamkan kembali kepada orang yang membutuhkan, guna memudahkan usaha-usaha mereka dalam melakukan kegiatannya.
2. Bank adalah sebuah badan yang menjadikn usahanya untuk mengambil dan memberi uang keredit.
 - Pengertian mengambil kredit adalah memperoleh kredit dari pihak lain yang lazimnya di sebut pihak ke tiga. bank biasanya memperoleh kredit dari pihak masyarakat baik secara perorangan dalam bentuk tabungan maupun merupakan pengambilan kredit dari bahan usaha swasta atau dari pemerintah.
 - Pengertian memberikan kredit adalah memberi uang atau barang atau sesuatu pertanyaanyang kesediaan untuk memberikan uang atau

barang dengan pengharapan akan menerimanya kembali dalam jumlah yang di tetapkan terlebih dahulu.

Selanjutnya menurut undang-undang republik indonesia no 7 tahun 1992 tentang perbankan , bank dapat di bagi atas:

1. Bank adalah sebuah badan yang dapat memberikan jasa dalam lalu lintas dalam pembayaran.
2. Bank Perkreditan Rakyat adalah Bank yang menerima simpanan hanya dalam bentuk deposito berjangka, tabungan, dan bentuk lain yang di persamakan dengan itu.

Menurut undang-undang nomor 7 tahun 1992 tentang perbankan ialah:

“ Kredit ialah menyediakan uang atau tagihan yang dapat di persamakan dengan itu, berdasarkan persetujuan atau kesepakatan pinjam meminjam antara bank dengan pihak lain yang mewajibkan pihak peminjam atau melunasi utangnya setelah jangka waktu tertentu dengan jumlah bunga, imbalan atau pembagian hasil keuntungan”

Bank umum adalah Bank yang usahanya bertindak sebagai pengumpulan dana dalam bentuk simpanan baik giro maupun deposito serta di dalam penyaluran usaha penyaluran dananya bertindak sebagai penyalur kredit jangka pendek.

Bank umum ini dapat di selenggarakan atau di miliki oleh pemerintah , swasta, nasional, atau koperasi.

Tugas dari bank umum adalah sebagai berikut:

1. Menerima uang dari pihak ke tiga yang di catat dalam rekening Koran.

2. Menerima tabungan
3. Menerima efek
4. Memberikan kredit
5. Menerima gadai
6. Mendeskonto wessel
7. Membeli dan menjual valuta asing
8. Memberi uang gurantil
9. Menjadi perantara dari langganan dalam pembelian dan penjual efek-efek.
10. Menyimpan efek-efek dan surat berharga lainnya
11. Menyewakan Safe Locketmemberi informasi melayani transfer uang dari satu tempat keluarga tempat yang lain

Bank Sentral ialah suatu badan yang diberikan hak monopoli oleh pemerintah untuk menciptakan uang kertas bank dan mempunyai fungsi untuk mengatur jumlah uang kredit dengan tujuan untuk menjaga kestabilan nilai uang.

Bank central Indonesia yaitu bank Indonesia yang terdapat di dalam undang-undang dasar 1945 dan diatur oleh undang-undang nomor 13 tahun 1968.yaitu:

- a. Mengatur jumlah uang yang beredar di sesuaikan dengan kebutuhan dunia perdagangan dan masyarakat umum karena itu kepadanya diberikan hak penuh untuk mencetak uang kertas & uang giral.menjadi bankir Pemerintah
- b. Menjadi penyimpanan cadangan uang tunai bank umum
- c. Mengadakan clearing antar bank

2.2.Kinerja Keuangan

Pengukuran-pengukuranyang digunakanuntuk menilai kinerja tergantung pada bagaimana unit organisasi akan dinilai dan bagaimana sasaran akan dicapai. Sasaran yang ditetapkan pada tahap perumusanstrategi dalam sebuah proses manajemen strategis (dengan memperhatikann profitabilitas,pangsa pasar, dan pengurangan biaya, dari berbagai ukuran lainny)a.harus betl-betu digunakan untuk mengukur kinerja perusahaan selama masa implementasi strategi.

2.3. Faktor-faktor Internal yang Mempengaruhi Profitabilitas Bank

Menurut Athanasoglou et al. 2006 dalam Dwijyanthi dan Naomi (2009:87) menyatakan faktor interl merupakan faktor mikro atau faktor spesifik bank yang menentukan profitabilitas. Faktor internal yang dipakai dalam penelitian ini antara lain Pertumbuhan Ekonomi *Capital Adequacy Ratio* (CAR), Biaya Operasional terhadap Pendapatan Operasional (BOPO, dan. FDR (Foan to Deposits Ratio)

1. Pertumbuhan Ekonomi

Adanya pertumbuhan ekonomi merupakan indikasi keberhasilanpembangunan ekonomi dalam kehidupanmasyarakat. Keterkaitan dengan duniaperbankan adalah dimana GDP terkait dengan saving, Sedangkan salah satu kegiatan bank sebagai mediasi sektorkeuangan adalah mengumpulkan dan:dari masyarakat dan menyalurkannya dalam investasi . Keuntungan dari investasi itulah yang nantinya menjadi bagian dari

profitabilitas bank syariah.

2. *Capital Adequacy Ratio (CAR)*

Rasio Kecukupan Modal adalah rasio kinerja bank untuk mengukur kecukupan modal yang dimiliki bank untuk menunjang aktiva yang mengandung atau menghasilkan risiko, misalnya kredit yang diberikan (Dendawijaya, 2009:121).

Berdasarkan ketentuan bank Indonesia, bank yang dinyatakan termasuk bank yang sehat harus memiliki CAR paling sedikit 8% dari ATMR. Hal ini didasarkan pada ketentuan yang ditetapkan oleh BIS (*Bank for International Settlements*).

3. *Biaya Operasional Pendapatan Operasional (BOPO)*

Rasio Biaya Operasional terhadap Pendapatan Operasional (BOPO) sering disebut rasio efisiensi yang digunakan untuk mengukur kemampuan manajemen bank dalam mengendalikan biaya operasional terhadap pendapatan operasional. Semakin kecil rasio BOPO berarti semakin efisien biaya operasional yang dikeluarkan bank yang bersangkutan.

4. *FDR (Loan to Deposits Ratio)*

Namun jika dilihat dari surat edaran Nomor 10/40/DPM tanggal 17 November 2008 perihal perubahan atas surat edaran Nomor 10/16/DPM tanggal 31 Maret 2018 perihal Tata Cara Penerbitan Sertifikat Bank Indonesia

Syariah Melalui Lelang Besarnya, dimana Bank Umum syariah yang dapat mengikuti lelang SBIS jika memiliki $FDR > 80\%$.

Rasio Kecukupan Modal adalah rasio yang mengukur kemampuan bank dalam memenuhi kewajiban jangka pendek (bisa disebut likuiditas) dengan membagi total kredit terhadap total Dana Pihak Ketiga (DPK). Likuiditas perbankan perlu dikelola guna memenuhi kebutuhan saat nasabah mengambil dananya dan menyalurkan pinjaman (kredit) kepada peminjam (debitur). Jika nilai FDR terlalu tinggi, artinya perbankan tidak memiliki likuiditas yang cukup memadai untuk menutup kewajibannya terhadap nasabah (DPK). Sebaliknya, jika nilai FDR terlalu rendah berarti perbankan memiliki likuiditas yang cukup memadai tetapi mungkin pendapatannya lebih rendah, karena perbankan memperoleh pendapatan melalui kredit yang disalurkan.

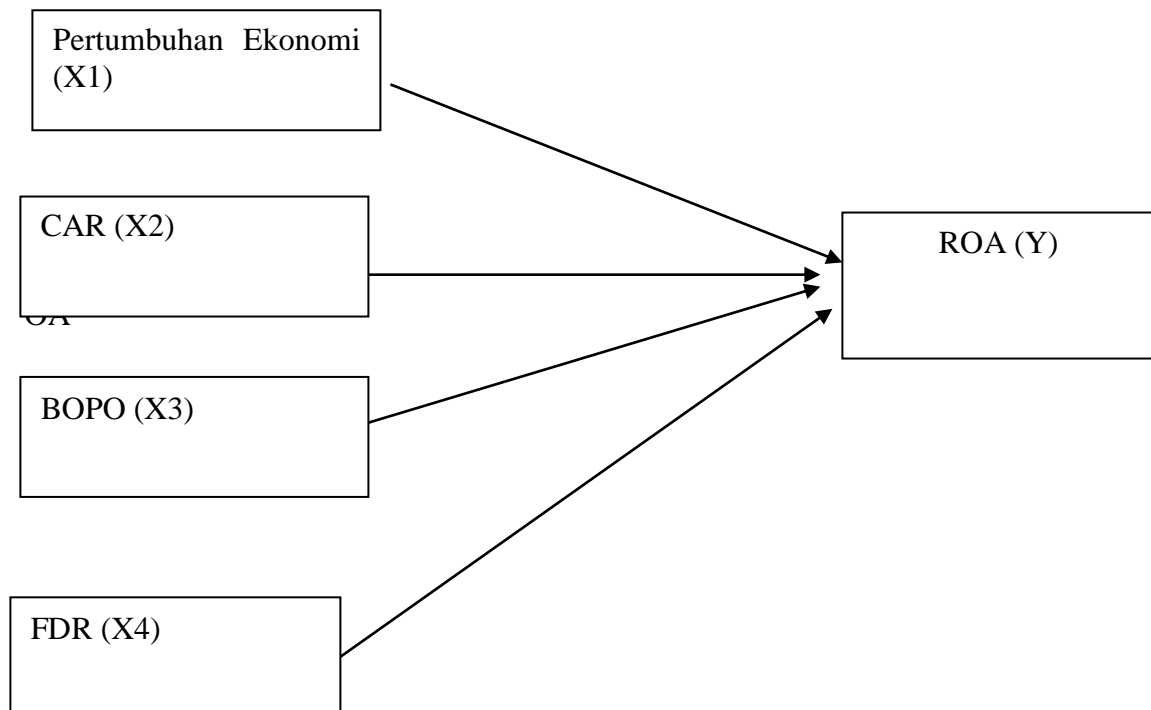
2.4. Profitabilitas Perbankan.

Menjaga tingkat profitabilitas merupakan hal yang penting bagi bank karena rentabilitas (profitabilitas) yang tinggi merupakan tujuan setiap bank. Jika dilihat dari perkembangan rasio profitabilitas menunjukkan suatu peningkatan hal tersebut menunjukkan kinerja bank efisien. Analisis rasio profitabilitas ini menggunakan ROA. Alasan penggunaan ROA dikarenakan Bank Indonesia sebagai pembina dan pengawas perbankan yang lebih mementingkan aset yang dananya berasal dari masyarakat (Meythi, 2005).

Pencapaian tingkat profitabilitas bank dapat dipengaruhi oleh berbagai faktor, Menurut Rahma (2009: 54) tingkat profitabilitas dapat dipengaruhi oleh faktor internal dan eksternal. Faktor eksternal yang ada seperti kondisi ekonomi makro dan karakteristik industri/pasar di sektor perbankan, sedangkan di faktor internal adalah bank karakteristik khusus. Dalam faktor internal tersebut meliputi berbagai indikator kinerja keuangan bank, seperti ukuran (size), modal, efisiensi, dan risiko kredit bank. Berbagai indikator dalam kinerja keuangan bank pada dasarnya mencerminkan kinerja keuangan bank dalam menjalankan kegiatannya. Dalam indikator tersebut dipaparkan berbagai rasio-rasio keuangan yang mengukur seberapa besar kemampuan bank dalam mengelola keuangannya

2.5. Kerangka Pikir

Gambar 2.1 Kerangka Pikir



2.6. Hipotesis

Hipotesis yang dapat diajukan dalam penelitian ini adalah:

H1a: Variabel pertumbuhan Ekonom (X1) berpengaruh positif terhadap profitabilitas bank Muamalat.

H1b: Variabel CAR (X2) berpengaruh negatif terhadap profitabilitas bank Muamalat.

H1c: Variabel BOPO (X3) berpengaruh positif terhadap profitabilitas bank Muamalat.

H1d: Variabel FDR (X4) berpengaruh negatif terhadap profitabilitas bank Muamalat.

BAB III

METODOLOGI PENELITIAN

3.1. Jenis dan Lokasi Penelitian

Penelitian ini merupakan penelitian kuantitatif dengan pendekatan asosiatif. Penelitian kuantitatif, dalam hasil penelitian yang kemudian diolah dan dianalisis untuk diambil kesimpulannya atas hipotesis yang diajukan dengan melakukan analisis data-data kuantitatif. Data kuantitatif merupakan data-data yang disajikan dalam bentuk angka-angka. Metode penelitian kuantitatif yang diartikan sebagai metode penelitian yang berlandaskan pada filsafat aliran filsafat yang beranggapan bahwa pengetahuan itu semata-mata berdasarkan pengalaman dan ilmu yang pasti aliran filsafat yang beranggapan bahwa pengetahuan itu semata-mata berdasarkan pengalaman dan ilmu (Sugiyono, 2013: 13).

3.2. Lokasi dan Waktu Penelitian

Dalam penelitian ini dilakukan pada perusahaan perbankan yang terdaftar. Dengan data-data yang dibutuhkan dari internet melalui sistem resmi www.idx.co.id

3.3. Populasi dan Sampel

1. Populasi

Menurut Sugiyono (2007:119), Populasi adalah sekelompok orang, benda, atau hal yang menjadi sumber pengambilan sampel; suatu kumpulan yang memenuhi syarat tertentu yang berkaitan dengan masalah penelitian

Berdasarkan definisi di atas, populasi ialah subyek atau obyek yang berada pada suatu wilayah dan memenuhi syarat tertentu yang berkaitan dengan masalah dalam penelitian. Maka populasi dalam penelitian ini adalah Laporan Keuangan Tahunan Bank Muamalat periode 2014-2018 atau selama 5 tahun pada yang Terdaftar di Bursa Efek Indonesia

2. Sampel

Menurut Sugiyono bagian kecil yang mewakili kelompok atau keseluruhan yang lebih besar. Pengambilan sampel dengan tujuan tertentu adalah sampling purposive

3.4. Teknik Pengumpulan Data

Sesuai dengan jenis data dalam penelitian ini adalah data sekunder. Metode yang digunakan adalah teknik dokumentasi yang dengan data laporan keuangan yang dipublikasikan

3.5. Metode Analisis Data

1. Uji Asumsi Klasik

Dalam melakukan analisis pengujian regresi, model regresi dengan semua variabel pembentuk harus memenuhi beberapa syarat.

2. Analisis Regresi Linear berganda

Analisis regresi berganda digunakan untuk mengetahui adakah pengaruh antara variabel bebas dalam memengaruhi variabel tidak bebas secara simultan ataupun parsial. Persamaan regresi dalam penelitian ini adalah:

Keterangan :

Y = Variabel dependen

a = *Constanta*

β_1 - β_5 = Koefisien regresi, merupakan besarnya perubahan variabel terikat akibat perubahan tiap-tiap unit variabel bebas.

X₁ = Pertumbuhan Ekonomi (X₁)

X₂ = *Capital Adequacy Ratio*(CAR)

X₃ = Biaya Operasional Pendapatan Operasional(BOPO)

X₄ = FDR (X₄)

e = kesalahan gangguan

BAB IV

HASIL PENELITIAN DAN PEMBAHASAN

4.1. . Gambaran Umum dan Profil Perusahaan

PT Bank Muamalat Indonesia Tbk (“Bank Muamalat Indonesia”) memulai perjalanan bisnisnya sebagai Bank Syariah pertama di Indonesia pada 1 November 1991 atau 24 Rabi’us Tsani 1412 H.

Sejak tahun 2015, Bank Muamalat Indonesia bermetamorfosa untuk menjadi entitas yang semakin baik dan meraih pertumbuhan jangka panjang. Dengan strategi bisnis yang terarah Bank Muamalat Indonesia akan terus melaju mewujudkan visi menjadi “The Best Islamic Bank and Top 10 Bank in Indonesia with Strong Regional Presence”.

Visi & Misi

VISI

“Menjadi bank syariah terbaik dan termasuk dalam 10 besar bank di Indonesia dengan eksistensi yang diakui di tingkat regional”

Misi

Membangun lembaga keuangan syariah yang unggul dan berkesinambungan dengan penekanan pada semangat kewirausahaan berdasarkan prinsip kehati-hatian, keunggulan sumber daya manusia yang islami dan professional serta orientasi investasi yang inovatif, untuk memaksimalkan nilai kepada seluruh pemangku kepentingan.

4.2. Analisis Regresi Berganda

Tabel 4.1 Hasil Uji Signifikan Parsial (Uji t)

Coefficients ^a					
Model		Unstandardized Coefficients		Standardized Coefficients	
		B	Std. Error	Beta	
1	(Constant)	11.106	3.478		3.194
	X1	-.001	.240	-.001	-.006
	X2	-.014	.051	-.021	-.274
	X3	-.109	.029	-.988	-3.799
	X4	-.001	.006	-.009	-.178

a. Dependent Variable: Y

- a. Uji Signifikan parsial (Uji t)
- b. Berdasarkan hasil uji t diatas terlihat variber X1 tidak signifikan hal ini dapat probabilitas signifikan X1 sebesar $0.0996 < 0.05$ ialah dapat disimpulkan pertumbuhan ekonomi tidak berpengaruh terhadap pengembalan Aset yang artinya H1a diolak. Rasio kecukupan variber X2 tidak signifikan hal ini dapat probabilitas signifikan X2 sebesar $0.802 < 0.05$ ialah dapat disimpulkan pertumbuhan ekonomi tidak berpengaruh terhadap pengembalan Aset yang artinya H1b ditolak. X3 tidak signifikan hal ini dapat probabilitas signifikan X3 sebesar $0.032 < 0.05$ ialah dapat disimpulkan pertumbuhan ekonomi tidak berpengaruh terhadap pengembalan Aset yang artinya H1b ditolak. Biaya Operasional Pendapatan Operasional X4 tidak signifikan hal ini dapat

probabilitas signifikan X3 sebesar $0.0870 < 0.05$ ialah dapat disimpulkan tidak berpengaruh terhadap pengembalian Aset yang artinya H₀ diterima. X5 tidak signifikan hal ini dapat probabilitas signifikan X5 sebesar $0.0870 < 0.05$ ialah dapat disimpulkan tidak berpengaruh terhadap pengembalian Aset yang artinya H₀ ditolak. Konstanta sebesar 11.106 menyatakan variabel X₁, X₂, X₃, X₄, X₅ konstan ROA besar 11.106

c. Pengujian secara bersama-sama atau simultan

Tabel 4.2. Hasil Uji F (Simultan)

ANOVA ^b						
Model		Sum of Squares	Df	Mean Square	F	Sig.
1	Regression	2.940	2	.735	96.044	.002 ^a
	Residual	.023	1	.008		
	Total	2.963	3			

a. Predictors: (Constant), X₄, X₂, X₁, X₃

b. Dependent Variable: Y

Berdasarkan 4.2 F hitung 96.044.0.002 sig lebih kecil 0.05

1. Pengujian ketepatan Perkiraan model (*Goodness of Fit Test*)

Tabel 4.3. Hasil Koefisien Determinasi

Model Summary				
Model	R	R Square	Adjusted R Square	Std. Error of the Estimate
1	.996 ^a	.992	.982	.08748

a. Predictors: (Constant), X₄, X₂, X₁, X₃

Berdasarkan Tabel 5.3 Berdasarkan bahwa adjusted R² besar 0.992

atau 99.2%. Nilai SEE yaitu 0.08748.

4.3. Pembahasan

1. Pertumbuhan Ekonomi

Pertumbuhan Ekonomi hasil Uji t pada dasar t hitung $-.006 < .005$ prob sebesar 0.996. Hasil variabel Pertumbuhan Ekonomi tidak berpengaruh sig terhadap ROA.

2. Capital Adequacy Ratio (CAR)

Capital Adequacy Ratio hasil Uji t pada dasar t hitung $-.272 < .005$ prob sebesar 0.802. Hasil variabel Capital Adequacy Ratio tidak berpengaruh sig terhadap ROA

3. Beban Operasional terhadap Pendapatan (BOPO)

Beban Operasional terhadap Pendapatan hasil Uji t pada dasar t hitung $3.799 < .005$ prob sebesar 3,799. Hasil variabel Beban Operasional terhadap Pendapatan tidak berpengaruh sig terhadap ROA

4. Financing to Deposit Ratio (FDR)

Financing to Deposit Ratio hasil Uji t pada dasar t hitung $-0.178 < .005$ prob sebesar 0.870. Hasil variabel FDR tidak berpengaruh sig terhadap ROA

BAB V

KESIMPULAN DAN SARAN

5.1. Kesimpulan

Dari hasil penelitian dan analisis pembahasan yang dilakukan maka peneliti menarik kesimpulan

1. Secara parsial Pertumbuhan Ekonomi .CAR,FDR tidak berpengaruh signifikan terhadap Profitabilitas Bank Muamalat
2. Secara parsial BOPO berpengaruh signifikan terhadap Profitabilitas Bank Muamalat
3. Secara simultan Pertumbuhan Ekonomi .CAR,BOPO ,FDR tidak berpengaruh signifikan terhadap Profitabilitas Bank Muamalat

5.2.Saran – Saran.

1. Bagi pihak manajemen Bank Muamalat agar lebih faktor-faktor baik internal dan eksternal mitigasi sejak dini yang mungkin terjadi
2. Bagi pihak yang mengangkat topik yang judul penelitian dan disaranka

DAFTAR PUSTAKA

- Defrian, 2012 Pengaruh *Capital Adequacy Ratio (CAR)*, Likuiditas dan Efesiensi Operasional Terhadap Profitabilitas Perbankan yang Terdaftar di BEI. *Jurnal Manajemen*, Volume 1, Nomor 1, September 2012.
- Dendawijaya, Lukman 2005. *Manajemen Perbankan*. Cetakan Pertama. Bogor : Gahlia Indonesia.
- Dendawijaya, Lukman.. 2009 , *Manajemen Perbankan*. Cetakan Pertama. Bogor : Gahlia Indonesia,
- .
Dwijayanthi, Febrina dan Prima Naomi (2009) Analisis Pengaruh Inflasi, BI Rate, dan Nilai Tukar Mata Uang terhadap Profitabilitas Bank Periode 2003-2007, *Jurnal Karisma*, Vol 3 (2): 87-98.
- Ghozali, Imam, 2006 , *Metode Penelitian Kuantitatif dan Kunlitatif*. Graha Ilmu. Yogyakarta
- Ghozali, Imam. 2007. *Aplikasi Analisis Multivariate deangan Program SPSS*. Graha Ilmu. Yogyakarta
- Pohan Aulia. 2008, *Potret Kebijakan Moneter Indonesia*. Jakarta: PT Raja Grafindo Persada..
- Sudarini , Sinta 2005 , Penggunaan rasio keuangan dalm memprediksi laba masa yang akan datang . *Jurnal akuntansi dan Manajemen*
- Sugiyono. 2013, *Metode Penelitian Bisnis*. Bandung: Alfabeta..
- Wild, Subramanyam, Halsey, 2005. *Analisis Rasio CAMEL Terhadap Prediksi Kondisi Bermasalah pada Lembaga Perbankan Perioda 200-2002*. *Jurnal Akuntansi dan Keuangan*. Vol. 7, No. 2. 2005.

www.idx.co.id

Variables Entered/Removed

Model	Variables Entered	Variables Removed	Method
1	X4, X2, X1, X3 ^a		. Enter

a. All requested variables entered.

Model Summary

Model	R	R Square	Adjusted R Square	Std. Error of the Estimate
1	.996 ^a	.992	.982	.08748

a. Predictors: (Constant), X4, X2, X1, X3

Variables Entered/Removed

Model	Variables Entered	Variables Removed	Method
1	X4, X2, X1, X3 ^a		. Enter

a. All requested variables entered.

ANOVA^b

Model		Sum of Squares	Df	Mean Square	F	Sig.
1	Regression	2.940	2	.735	96.044	.002 ^a
	Residual	.023	1	.008		
	Total	2.963	3			

a. Predictors: (Constant), X4, X2, X1, X3

b. Dependent Variable: Y

Coefficients^a

Model	Unstandardized Coefficients		Standardized Coefficients	t	Sig.
	B	Std. Error	Beta		
1 (Constant)	11.106	3.478		3.194	.050
X1	-.001	.240	-.001	-.006	.996
X2	-.014	.051	-.021	-.274	.802
X3	-.109	.029	-.988	-3.799	.032
X4	-.001	.006	-.009	-.178	.870

a. Dependent Variable: Y

One-Sample Kolmogorov-Smirnov Test

		Unstandardized Residual
N		4
Normal Parameters ^{a,b}	Mean	.7025
	Std. Deviation	.57269
Most Extreme Differences	Absolute	.156
	Positive	.156
	Negative	-.155
Kolmogorov-Smirnov Z		.440
Asymp. Sig. (2-tailed)		.990

a. Test distribution is Normal.

b. Calculated from data.

JADWAL PENELITIAN

[illegible]

34%

OVERALL SIMILARITY

1	repositori.uin-salauddin.ac.id	11%
	INTERNET	
2	e-jurnal.stienobel-indonesia.ac.id	7%
	INTERNET	
3	repository.unhas.ac.id	3%
	INTERNET	
4	palawanboard.com	3%
	INTERNET	
5	www.scribd.com	2%
	INTERNET	
6	id.123dok.com	2%
	INTERNET	
7	repository.uprvj.ac.id	2%
	INTERNET	
8	fr.scribd.com	2%
	INTERNET	
9	repositori.umsu.ac.id	<1%
	INTERNET	
10	repository.uinsu.ac.id	<1%
	INTERNET	

Excluded search repositories:

- None

Excluded from Similarity Report:

- Bibliography
- Quotes
- Small Matches (less than 25 words).

Excluded sources:

- None

SKRIPSI HAMIDA DJAFAR 8.docx
Sep 5, 2020
3282 words / 20795 characters

Hamida Djafar 8

SKRIPSI HAMIDA DJAFAR 8.docx

Sources Overview

KEMENTERIAN RISET, TEKNOLOGI DAN PENDIDIKAN TINGGI
LEMBAGA PENELITIAN (LEMLIT)
UNIVERSITAS ICHSAN GORONTALO

II Badan Laban No. 12 Kota Gorontalo
Telp. (0434) 8724465, 8724472, Fax. (0434) 8724472, E-mail: lembaga.penelitian@unisan.go.id

No: 18111/PIP/LEMLIT-UNISAN/XI/2019

Saya yang bertanda tangan di bawah ini:

Nama : Zulham, Ph.D
NIDN : 0911108104
Jabatan : Ketua Lembaga Penelitian Universitas Ichsan Gorontalo

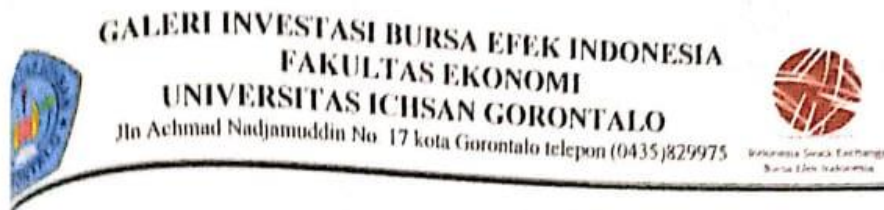
Meminta kesediaannya untuk memberikan izin pengambilan data dalam rangka penyusunan proposal/skripsi, kepada:

Nama Mahasiswa : Hamida Djafar
NIM : E1119113
Fakultas : Ekonomi
Program Studi : Akuntansi
Lokasi Penelitian : Bursa Efek Indonesia
Judul penelitian : Pengaruh faktor internal dan eksternal terhadap profitabilitas Bank Muamalat yang terdaftar di Bursa Efek Indonesia

Atas kebijakan dan kerja samanya diucapkan banyak terima kasih.

Gorontalo, 04 November 2019

Zulham, Ph.D
NIDN : 0911108104



SURAT KETERANGAN
No. 044/SKD/GI-BEI/Unisan/XII/2019

Bismillahirrahmanirrahim, W'r, W'b

Saya yang bertanda tangan dibawah ini :

Nama : Muh. Fuad Alamsyah, SE.,M.Sc
NIDN : 0921048801
Jabatan : Kepala Galeri Investasi Bursa Efek Indonesia (GI-BEI)
Universitas Ichsan Gorontalo

Dengan ini menyatakan bahwa yang bersangkutan dibawah ini

Nama : Hamida Djafar
NIM : E11.19.113
Jurusan / Prodi : Akuntansi
Judul Penelitian : Pengaruh Faktor Internal Dan Eksternal Terhadap
Profitabilitas Bank Muamalat Yang Terdaftar Di Bursa
Efek Indonesia.

Benar telah melakukan penelitian dan pengambilan data di Galeri Investasi Bursa Efek Indonesia (GI-BEI) Unisan, Pada Tanggal 04 November 2019 terkait dengan kepentingan penelitian yang dilakukan.

Demikian surat ini dibuat dengan sebenarnya dan dapat dipergunakan sebagaimana mestinya.

Gorontalo, 11 November 2019

Mengetahui,


Muh. Fuad Alamsyah, SE.,M.Sc
NIDN. 0921048801



KEMENTERIAN PENDIDIKAN DAN KEBUDAYAAN
UNIVERSITAS ICHSAN
(UNISAN) GORONTALO

SURAT KEPUTUSAN MENDIKNAS RI NO. 84/DIO/2001
 JL. Raden Saleh No. 17 Telp. (0435) 829975 Fax (0435) 829976 Gorontalo

SURAT REKOMENDASI BEBAS PLAGIASI
No. 640/UNISAN-G/SR-BP/I/2020

Yang bertanda tangan di bawah ini :

Nama : Sunarto Taliki, M.Kom
 NIDN : 0906058301
 Unit Kerja : Pustikom, Universitas Ichsan Gorontalo

Dengan ini menerangkan bahwa :

Nama Mahasiswa : Hamida Djafar
 NIM : E11.19.113
 Program Studi : Akuntansi
 Fakultas : Ekonomi
 Judul Skripsi : Pengaruh Faktor Internal Dan Eksternal Terhadap Profitabilitas Bank Muamalat Terdaftar Di Bursa Efek Indonesia

Sesuai dengan hasil pengecekan tingkat kemiripan skripsi melalui aplikasi Turnitin untuk judul skripsi di atas diperoleh hasil Similarity sebesar 34%, berdasarkan SK Rektor No. 237/UNISAN-G/SK/IX/2019 tentang Panduan Pencegahan dan Penanggulangan Plagiansme, bahwa batas kemiripan skripsi maksimal 35% dan sesuai dengan Surat Pernyataan dari kedua Pembimbing yang bersangkutan menyatakan bahwa isi softcopy skripsi yang diolah di Turnitin SAMA ISINYA dengan Skripsi Aslinya serta format penulisannya sudah sesuai dengan Buku Panduan Penulisan Skripsi, untuk itu skripsi tersebut di atas dinyatakan **BEBAS PLAGIASI** dan layak untuk diujikan.

Demikian surat rekomendasi ini dibuat untuk digunakan sebagaimana mestinya.

Gorontalo, 21 Januari 2020
 Ttd Verifikasi,

Sunarto Taliki, M.Kom
 NIDN. 0906058301

Tembusan :

1. Dekan
2. Ketua Program Studi
3. Pembimbing I dan Pembimbing II
4. Yang bersangkutan
5. Arsip

CURRICULUM VITAE

1. Identitas Pribadi



Nama	: Hamida Djafar
NIM	: E11.19.113
Tempat/Tgl Lahir	: Paguat, 15 Agustus 1996
Jenis Kelamin	: Perempuan
Angkatan	: 2019
Fakultas	: Ekonomi
Jurusan	: Akuntansi
Agama	: Islam
Alamat	: Desa Mananggu, Kecamatan Mananggu, Kabupaten Boalemo

2. Riwayat Pendidikan

a. Pendidikan Formal

1. Menyelesaikan belajar di SD Negeri 09 Mananggu, Kecamatan Mananggu, Kabupaten Boalemo, pada tahun 2008
2. Kemudian melanjutkan ke jenjang berikutnya di SMP Negeri 01 Mananggu, Kecamatan Mananggu, Kabupaten Boalemo, pada tahun 2011
3. Selanjutnya menyelesaikan belajar di SMK 01 Mananggu, pada tahun 2014
4. Melanjutkan pendidikan tinggi di Universitas Ichsan Gorontalo, mengambil Jurusan Akuntansi di Fakultas Ekonomi.
5. Mengikuti Kuliah Kerja Lapangan Pengabdian Technopreneur (KKLP Technopreneur) di Desa Mekarti Jaya, Kecamatan Talutidi, Kabupaten Pohuwato pada tahun 2019